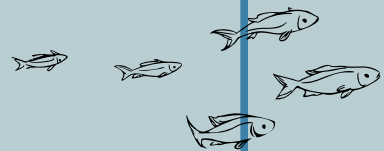




MAISON DE GARONNE BOÉ

Centre d'Observation et
d'Interprétation de la Garonne



OFFRE CULTURELLE
ET PÉDAGOGIQUE



—
SCOLAIRES



SOMMAIRE



1/ PRÉSENTATION

2/ LES VISITES

- Visites commentées (en intérieur)
- Visites commentées (en extérieur)
- Rallye nature (en extérieur)
- Parcours-jeu (en intérieur)
- Visite libre
- Visite sur mesure



3/ LES ATELIERS

- Historiques
- Natures

4/ EXPOSITION TEMPORAIRE 2026

5/ PARCOURS CONVENTION ÉDUCATIVE

- Le fleuve, milieu naturel et ressource pour l'homme
- Agir pour demain, protégeons notre nature
- Les insectes et microfaunes, des alliés indispensables pour la nature

6/ ENSEIGNANTS : PRÉPARER SA VISITE

7/ INFORMATIONS PRATIQUES

1/ PRÉSENTATION

MAISON DE GARONNE

Centre d'Observation et d'Interprétation de la Garonne

La Maison de Garonne vous accueille avec vos élèves pour leur faire découvrir le patrimoine historique, culturel et naturel de la Garonne.

Aménagée dans une ancienne tour de guet du 14^e siècle, se situant à proximité d'une ancienne voie de franchissement de la Garonne, la Maison de Garonne accueille aujourd'hui une scénographie rappelant le lien inhérent entre le fleuve et les Hommes, l'histoire agenaise ainsi que la biodiversité que la Garonne abrite. Depuis son dernier étage à ciel ouvert, le site offre également une vue panoramique sur les paysages alentours. La visite peut se compléter via le sentier pédagogique aménagé sur ses abords.

Différents sujets sont ainsi abordés, la Maison de Garonne c'est :

- Une découverte de la vie en bord de Garonne au fil des siècles
- Une découverte de la faune et la flore garonnaise et une sensibilisation à l'environnement
- Une approche de la batellerie garonnaise
- Une sensibilisation aux crues et aux risques d'inondation
- Une initiation au cycle de l'eau
- Les différents usages faits du fleuve
- Une approche du patrimoine bâti médiéval
- ...



2/ LES VISITES

Pour les visites guidées, le médiateur adaptera son discours et le matériel pédagogique au niveau scolaire des élèves, elles sont participatives, les élèves sont sollicités. Il faut compter en moyenne 1h à 1h30 de visite mais nous pouvons adapter le temps de visite à vos besoins.

• VISITES COMMENTÉES - (EN INTÉRIEUR)

Cycle 1 - Visite contée - Durée 30 à 45 mn

Petite balade contée au sein de la Maison de Garonne. Les élèves suivent les aventures d'Aloson, jeune petit poisson étourdi et aventurier qui a oublié de suivre sa famille jusqu'à l'océan ! Les élèves suivront ses aventures pour retrouver sa famille. Au cours de son périple, Aloson sera aidé par d'autres animaux pour trouver son chemin. A l'issue du conte est proposé un coloriage ou des gommettes.



Cycle 2, 3, 4 et Lycées – Visite commentée de la Maison de Garonne – Durée 1h à 1h30

Visite complète du site. Les différentes thématiques dont traite la scénographie seront évoquées. Selon vos besoins, nous pouvons orienter la visite sur des thèmes précis.

Cycle 3 & 4 – De siècles en siècles – Durée 1h30

A l'aide d'illustrations et d'objets, les élèves appréhendent l'évolution historique à travers les siècles en s'appuyant sur les grandes périodes historiques : Préhistoire, Antiquité, Moyen-Age, Époque Moderne, Époque Contemporaine. Au cours de cette visite sont abordés différents thèmes tels que l'éclairage, les moyens de transport, les activités liées au fleuve au fil des siècles, les habitations et techniques de construction etc.

LES VISITES (SUITE)

Cycle 4 et Lycées – Visite commentée “Les risques d’inondations” – Durée 2 x 1h30 (3h)

Les élèves suivent la visite de la Maison de Garonne dont la thématique sera accès sur la gestion des risques et des crues au travers de l'histoire. Dans un second temps, les élèves, accompagnés d'un agent du Service Transition Environnementale et GEMAPI de l'agglomération d'Agen, appréhenderont les moyens de faire face aux crues via un diaporama et une balade jusqu'à la cale de Boé et sa digue amovible.

• VISITE COMMENTÉE - (EN EXTÉRIEUR)

Cycle 1, 2, 3 & 4 : Balade découverte du monde du vivant : la faune et/ou la flore (d'avril à octobre) - Durée 1h à 1h30

Thèmes au choix : Enquête d'arbres ; La faune et/ou la flore des bords de Garonne et/ou de la prairie ; Les oiseaux ; Les insectes etc.

Animation comprenant en premier lieu un temps d'échanges et d'introduction sur la faune et/ou la flore. Les élèves accompagnés partent ensuite observer la faune (des boîtes à loupe sont fournies par nos soins ou longue-vue pour l'observation des oiseaux) ou observer les plantes. En fin d'animation, une activité manuelle peut vous être proposée : réalisation d'une empreinte d'animal ou florale. Les élèves repartent avec leur création. Pour les cycles 1 cette animation est adaptée via par exemple une chasse aux couleurs de la nature, des jeux etc...

• RALLYE NATURE - (EN EXTÉRIEUR)



Cycle 3 & 4 - Rallye nature

Encadrés par un animateur nature, les élèves partent pour une activité de découverte qui consiste en un parcours ponctué d'épreuves et énigmes en lien avec la nature et l'environnement. Cette activité se déroulera en extérieur et permettra aux élèves de se sensibiliser à la biodiversité, d'apprendre de manière ludique, d'identifier des espèces, collecter des indices naturels tout en favorisant la coopération et le travail en équipe.

• PARCOURS-JEU - (EN INTÉRIEUR)

Cycle 3 & 4 - Parcours-jeu autonome le “Drac de Garona” - Durée environ 45mn. Création du CDEP47.

Le Drac de Garona, aussi appelé Dragon Garonne, est une créature mythique et protégée depuis des centaines d'années par ceux qui la

LES VISITES (SUITE)

connaissent : son histoire, ses souvenirs, ce à quoi elle ressemble... Vous souhaitez vous aussi devenir mes gardiens ? Très bien... Mais à une condition : vous devrez réussir la quête qu'il a préparée pour vous dans la Maison de Garonne.

“J’ai déposé mes quatre affluents orientaux (les rivières majeures qui se jettent en rive droite de la Garonne et qui me servent d’ailes) dans un coffre au sein de la tour. Pour me restituer mes ailes-affluents, vous devrez relever quatre défis qui prouveront que vous me connaissez très bien. Bonne chance, aspirants gardiens !”

A vous de jouer, au fil des épreuves, découvrez les richesses du fleuve, son milieu, son histoire, celle de la tour Lacassagne, la diversité des espèces qui coulent dans ses veines, mais attention à bien gérer la ressource en eau, vitale, pour lui comme pour nous ! Soyez curieux, observateurs et adroits !

• VISITE LIBRE

Les visites en autonomie sont possibles. Ce format de visite vous permet de venir avec votre groupe en toute liberté pour découvrir la Maison de Garonne. Un dossier « ressources » peut être mis à votre disposition et vous permet d'arriver sur les lieux en ayant en tête des éléments sur les thèmes de votre choix. La visite du site peut se compléter par la balade sur le sentier pédagogique aménagé aux abords du site et longeant en partie la Garonne.

=> Pour le confort de tous, il est obligatoire de réserver un créneau pour votre groupe auprès des agents de la Maison de Garonne.

=> Il est possible à l'enseignant de venir visiter le site en amont. Nous prévenons lors de la réservation.

=> Prévoir 1h de visite environ

• VISITE SUR MESURE

Selon vos besoins ou souhaits, nous pouvons co-construire une visite. En effet, vous avez un sujet en tête qui ne correspond pas à ce que nous proposons déjà ? Il est possible de travailler ensemble à l'élaboration d'une visite ou d'un atelier qui répondra à vos attentes et aux programmes scolaires.

3/ LES ATELIERS

Chaque atelier comprend une première partie de présentation puis une seconde partie de réalisation pratique ou créative. Ils sont encadrés par un animateur qui adaptera le discours et le déroulement de l'atelier en fonction du niveau du groupe.

=> HISTORIQUES

Les armes de combat dans l'Antiquité romaine et/ou au Moyen-âge - 1h – Cycle 2, 3 & 4

Le début de l'atelier se présente sous forme d'exposition et de présentation des armes de combat utilisées dans l'Antiquité romaine. Puis dans un second temps, les élèves appréhendent les différentes techniques de combat à travers différents exercices et entraînements possibles.

=> Sous réserve de la disponibilité des intervenants extérieurs

Lampe à huile - 1h30 – Cycle 2, 3 & 4

L'animateur présente les objets en terre cuite que fabriquaient les artisans gallo-romains. Via des reproductions, les élèves pourront visualiser la diversité des céramiques antiques. Les techniques de fabrication, la matière première et les moyens de s'éclairer dans l'antiquité sont également abordés. Par la suite les élèves réalisent individuellement une lampe à huile à l'aide d'un moule bivalve en reproduisant les gestes des potiers d'il y a 2000 ans. Les élèves repartent avec leur création.

La navigation et la pêche au moyen-âge – 1h à 1h30 – Cycle 2, 3 & 4

Exposition et présentation de la navigation et de la pêche au Moyen-âge. Les élèves découvrent les étapes de construction et de navigation d'un bateau, la vie quotidienne des bateliers, le transport de marchandises au Moyen-âge via des explications et des jeux (fabrication d'une corde, jeux de calcul avec mesures médiévales etc.).

=> Sous réserve de la disponibilité des intervenants extérieurs de l'association Mortes Payes.



LES ATELIERS (SUITE)

Les batailles au Moyen-âge – 1h à 1h30 – Cycle 2, 3 & 4

Un animateur propose de faire découvrir aux élèves les armes, les protections et la vie d'un soldat au Moyen-âge.

=> Sous réserve de la disponibilité des intervenants extérieurs de l'association Mortes Payes

=> NATURES



Jardinage - 1h à 1h30 - Cycle 2 & 3

Atelier d'initiation au jardinage. Après avoir vu le concept d'évolution des plantes, les enfants décorent leur pot en céramique puis avec terreau et plant ils pourront le remplir et empoter une plante à fleurs.


Les oiseaux – 1h à 1h30 – Cycle 1, 2 & 3

Atelier manuel de confection d'un oiseau en argile. Animation comprenant en premier lieu un temps d'échanges et d'introduction sur les oiseaux. Après avoir précisé les caractéristiques de ces volatiles, les élèves réalisent un oiseau en argile et plumes et repartent avec leur création.

Les poissons – 1h à 1h30 – Cycle 1, 2 & 3

Atelier manuel de confection d'un poisson en argile. Animation comprenant en premier lieu un temps d'échanges et d'introduction sur les poissons. Après cette présentation, les élèves réalisent un poisson en argile et repartent avec leur création.

NB : Ces ateliers manuels peuvent s'adapter à vos travaux en classe (insectes, papillons, etc...) comme les phasmes réalisés avec les élèves de grande section de l'école maternelle de Layrac.



LES ATELIERS (SUITE)

Constrution et décor d'un abri à oiseaux - 1h à 1h30 - Cycle 1, 2 & 3

Pour se reproduire, les oiseaux ont besoin d'un endroit où élever leurs petits. Cet endroit doit être à l'abri des prédateurs et, selon les oiseaux, avoir des caractéristiques différentes. Cet atelier propose aux élèves de construire un nichoir en kit et de le décorer à leur guise.



La biodiversité garonnaise (en partenariat avec le SMEAG) – 1h – Cycle 2 & 3

Atelier menant à interroger les élèves sur la Garonne et ses habitats (plantes et animaux) et sur les usages passés du fleuve, les rôles écologiques, les activités actuelles autour du fleuve ou encore les zones humides. Différents supports d'animation sont utilisés amenant les élèves à découvrir la Garonne en tant qu'axe de migration pour les poissons migrateurs à travers un plateau de jeu aimanté qui montre la Garonne de ses sources pyrénéennes à l'estuaire de la Gironde et ensuite de zoomer sur une Garonne agenaise/marmandaise à travers un puzzle.

=> Sous réserve de la disponibilité des intervenants extérieurs du Syndicat Mixte d'Études et d'Aménagement de la Garonne (SMEAG)

=> Activité gratuite mais proposée uniquement si couplée à une visite



LES ATELIERS (SUITE)



Atelier cuisine nature ou construction d'un hôtel à insecte - 1h30 - Cycle 2, 3 et 4

Avec l'atelier cuisine nature, les élèves vont découvrir comment réaliser des recettes simples avec des plantes sauvages. Ils en apprendront un peu plus sur les plantes comestibles locales. Et surtout à les cuisiner lors d'un moment convivial et de partage. A l'issue de l'atelier, ils pourront déguster leurs créations telles un sirop de sureau, des cookies à l'ortie, etc.

L'autre atelier propose aux élèves de construire des hôtels à insectes à partir de matériaux naturels. Ces abris accueilleront notamment des abeilles sauvages et d'autres espèces. Les différentes espèces susceptibles d'occuper ces nichoirs auront été présentées lors de la balade nature en amont et seront approfondies au cours de l'atelier. Chaque participant repartira avec son hôtel.

=> Sous réserve de la disponibilité de l'intervenant extérieur, Gaetan Mazas de Garonne Nature. Forfait : 200€

=> Activité proposée uniquement si couplée à une balade nature ou visite

Fleuve grandeur nature – 1h à 1h30 – Cycle 3 et 4

Fleuves Grandeur Nature est un projet Européen Erasmus, développé par la Ligue de l'Enseignement de la Loire. S'appuyant sur un visuel grand format du fleuve.

Une fresque de 4 m de largeur et de 2m de hauteur représentant les bassins versants de la Garonne.

Cet atelier permet d'avoir à la fois une vision locale et globale de son territoire via de nombreuses activités adaptées aux différents niveaux scolaires sur des sujets variés :

- le cycle naturel et domestique de l'eau,
- les rivières,
- la faune et la flore autour des milieux aquatiques,
- les villes et les rivières du bassin versant,
- les activités humaines,
- les crues et inondations,
- le dérèglement climatique,
- les aménagements du fleuve,
- l'énergie et l'électricité
- etc...



4/ EXPOSITION TEMPORAIRE 2026

Exposition interactive sur Le Parcours de l'Energie Premier semestre 2026, en accès libre (gratuit).

L'objectif prioritaire du Parcours de l'Energie est de susciter le questionnement chez le visiteur en lui permettant de mieux saisir le contexte global et actuel de la problématique de l'énergie à l'échelle planétaire. Pour cela, l'exposition s'appuie sur des interactivités ludiques et claires afin que le visiteur soit acteur de l'exposition. Cela permet une prise de conscience du visiteur, une incitation à réfléchir sur l'utilisation qu'il fait de l'énergie au quotidien. Des gestes simples à mettre en application à la maison, au bureau, à l'école et dans les transports sont proposés.

Le Parcours de l'Energie nomade est un outil d'animation destiné à accompagner l'éducation à l'énergie et au développement durable. C'est un support pédagogique illustrant l'énergie dans les programmes scolaires. Cette exposition se découvre par le biais d'une animation avec un carnet de découverte.

Le parcours comporte 4 pôles :

- Les ressources (fossiles / renouvelables)
- La transformation (énergies primaires en secondaires)
- L'acheminement de l'énergie
- L'utilisation au quotidien (maison, école, travail, transport)



5/ PARCOURS 1 CONVENTION ÉDUCATIVE

Le fleuve, milieu naturel et ressources pour l'homme – Cycle 3 & 4

A retrouver en page 186 de la Convention Éducative 2025-2026

Au cours de l'histoire, les abords des grands fleuves ont permis aux populations de jouir d'une richesse considérable à leur disposition. Outre leur rôle sociétal et économique, les fleuves constituent aussi un enjeu environnemental majeur. Comment nouer activités humaines et biodiversité, telle est la réflexion menée dans ce parcours. Au travers de la présentation d'activités économiques présentes et passées liées au fleuve, et de la découverte de la biodiversité qu'il abrite, les élèves appréhendent les questions liées à l'appropriation, la gestion et la préservation d'un milieu naturel.

ÉTAPE 1

De l'utilité d'un fleuve

La Maison de Garonne aborde différentes thématiques évoquant les usages du fleuve de l'antiquité à nos jours (navigation, patrimoine fluvial, biodiversité). Une manière de découvrir à travers les âges, les différents usages d'un fleuve, leurs évolutions et les préoccupations environnementales actuelles. Ce temps d'échange permettra aux élèves d'aborder de manière introductive les autres étapes du parcours qui suivront.

Animation menée par un médiateur de la Maison de Garonne

Lieu : Maison de Garonne à Boé

Durée 1h30

Coût : 2,50€ par élève

ÉTAPE 2

Découverte d'une exploitation de gravières : Concilier besoins et biodiversité

CMGO fabrique des matériaux de construction tout en étant engagé pour réaliser cette activité dans le respect de l'environnement. Lors d'une balade, les élèves seront amenés à découvrir ce lieu d'exploitation, nécessaire à l'aménagement des territoires et, accompagnés d'une guide nature, observeront la faune qui y trouve une place privilégiée. En fin de visite, un livret sur la biodiversité sera remis aux élèves.

Animation menée par un agent de CMGO et Juliette Sirand de NaturAnimée.

Période : de mars à juin

Lieu : CMGO Carrières et matériaux (Layrac)

Durée : 2h30

Coût : 170€ l'intervention

PARCOURS 1 CONVENTION ÉDUCATIVE (SUITE)

ÉTAPE 3

La navigation et la pêche au moyen-âge : les activités économiques passées liées au fleuve

Les élèves découvrent les étapes de construction et de navigation d'un bateau, la vie quotidienne des bateliers, le transport de marchandises au Moyen-âge via des explications et des jeux (fabrication d'une corde, jeux de calcul avec mesures médiévales etc.). Cet atelier permettra aux élèves d'appréhender la manière dont on a pu utiliser le fleuve, mémoire de ces activités en grande partie disparues.

Animation menée par l'association Mortes Payes

Lieu : en classe ou à la Maison de Garonne

Durée 1h à 2h (selon le niveau scolaire)

Coût : 150€ l'intervention

ÉTAPE 4

L'agriculture, secteur dépendant de la biodiversité et de la qualité des eaux

« Le cresson de fontaine consomme de l'eau et à besoin que cette eau soit pure. Ainsi nous la puisons dans la nappe phréatique avant que celle-ci ne se jette dans la Garonne. Nous veillons à ce que la culture de l'exploitation soit la plus biologique possible ». La visite permettra aux élèves d'identifier l'importance de préserver les milieux naturels et en quoi cela est primordial à la survie des espèces dont nous faisons partie.

Lieu : Cressonnières d'Aquitaine à Boé

Durée 1h30

Coût : Gratuit



PARCOURS 2 CONVENTION ÉDUCATIVE

Agir pour demain, protégeons notre nature – Cycle 3 & 4

A retrouver en page 188 de la Convention Éducative 2025-2026

Dans le cadre de l'engagement pour un avenir durable, nous vous invitons à découvrir un parcours éducatif sur la protection de l'environnement. A travers des échanges enrichissants, des activités éducatives et ludiques, les élèves prendront conscience des enjeux écologiques et apprendront des gestes simples pour préserver notre planète. Ensemble, cultivons des habitudes responsables et devenons les acteurs du changement.

ÉTAPE 1 Rencontre avec un professionnel engagé pour la protection de la biodiversité

La ville de Boé est inscrite depuis plus de 20 ans dans une action visant à réaliser une gestion spécifique de ces espaces publics. Cette volonté prend en compte des objectifs de renaturation des espaces et de conservation/valorisation des espaces de nature. Cela se traduit par des actions ciblées. Cette étape sera l'occasion pour les élèves d'échanger avec un professionnel chargé de ces différentes actions sur la commune.

Lieu : ECFM - Boé

Durée : 1h30

Coût : Gratuit



ÉTAPE 2 Rallye nature

Encadrés par un animateur nature, les élèves partent pour une activité de découverte qui consiste en un parcours ponctué d'épreuves et énigmes en lien avec la nature et l'environnement. Cette activité se déroulera en extérieur et permettra aux élèves de se sensibiliser à la biodiversité, d'apprendre de manière ludique, d'identifier des espèces, collecter des indices naturels tout en favorisant la coopération et le travail en équipe.

Lieu : Aux abords de la Maison de Garonne –

Boé Durée : 2h

Coût : 2,50€ par élève

ÉTAPE 3 Course d'orientation

Cette activité permettra de découvrir le site Passeligne-Pelissier à travers une approche ludique et sportive. Proposée sur une demi-journée, elle favorisera l'esprit d'équipe chez les jeunes tout en leur offrant l'opportunité de pratiquer une activité physique et d'enrichir leurs connaissances sur la biodiversité du Lot-et-Garonne.

Lieu : Parc Passeligne-Pélissier

Durée : 2h à 2h30

Coût : Forfait 150€



PARCOURS 3 CONVENTION ÉDUCATIVE

Insectes et microfaunes, alliés indispensables pour la nature – Cycle 3 & 4

A retrouver en page 189 de la Convention Éducative 2025-2026

Insectes et microfaune jouent un rôle essentiel dans l'équilibre des écosystèmes. Pollinisateurs infatigables, nettoyeurs naturels et maillons clés de la chaîne alimentaire, ils contribuent à la biodiversité et au bon fonctionnement de notre environnement. Abeilles, coccinelles, vers de terre ou encore fourmis participent à la pollinisation, au recyclage des matières organiques et à la fertilité des sols. Pourtant, ces petits êtres, souvent méconnus ou redoutés, sont aujourd'hui menacés par la pollution, les pesticides et la destruction de leurs habitats. Il est donc crucial de mieux les connaître et de les protéger pour préserver la richesse de notre planète.

ÉTAPE 1 Rencontre avec un professionnel engagé pour la protection de la biodiversité

La ville de Boé est inscrite depuis plus de 20 ans dans une action visant à réaliser une gestion spécifique des espaces publics. Cette volonté a des objectifs de renaturation et de conservation/ valorisation des espaces de nature. Cela se traduit par des actions ciblées récompensées par de nombreux labels. Cette étape sera l'occasion pour les élèves d'échanger avec un professionnel chargé de ces différentes actions sur la commune.

Lieu : Espaces aménagés autour de l'Espace Culturel François Mitterrand - Boé

Durée : 1h30

Coût : Gratuit

ÉTAPE 2 Balade nature à la découverte des insectes et de la microfaune

Lors de cette étape, l'animateur parlera des insectes et microfaunes par une présentation de leurs caractéristiques et leur rôle indispensable dans la biodiversité. Les élèves captureront différents insectes et microfaunes pour les identifier dans leurs milieux naturels. L'animation se terminera par une observation et l'animateur apportera des informations supplémentaires sur les insectes attrapés.

Lieu : Espaces extérieurs de la Maison de Garonne – Boé

Durée : 1h30

Coût : 2,50€ par élève

ÉTAPE 3 Construction d'un abri à insectes

Lors de cet atelier, les élèves construiront des hôtels à insectes à partir de matériaux naturels. Ces abris accueilleront notamment des abeilles sauvages et d'autres espèces. Les différentes espèces susceptibles

PARCOURS 3 CONVENTION ÉDUCATIVE (SUITE)

d'occuper ces nichoirs auront été présentées lors de la balade nature et seront approfondies au cours de l'atelier. Chaque participant repartira avec son hôtel.

Lieu : Maison de Garonne – Boé

Durée : 1h30

Coût : Forfait de 200€

ÉTAPE 4 Libellules et demoiselles de Garonne

Le suivi des populations d'odonates donne des informations importantes sur la qualité des milieux aquatiques. Venez découvrir l'origine de ces insectes, leur morphologie, leur cycle de vie, ainsi que le protocole scientifique permettant d'estimer leur richesse et leur nombre sur le fleuve (présentation projetée, vidéo, quizz, observations de larves sous loupes, identification des adultes à l'aide d'une clé de détermination simplifiée).

Lieu : Maison de Garonne – Boé ou Passeligne ou Beauregard (selon les conditions météorologiques)

Durée : 2h

Coût : Forfait de 200€



6/ ENSEIGNANTS

PRÉPARER VOTRE VENUE :

- La Maison de Garonne met à disposition des enseignants un dossier “ressources pédagogiques” qui aborde les différents sujets traités sur le site. Vous pouvez en faire la demande auprès des agents de la Maison de Garonne.
- Pour les visites libres, les enseignants peuvent assurer la visite du site pour leurs élèves sans médiateur. Toutefois il est obligatoire de réserver un créneau de visite. Nous invitons tous les professeurs à préparer leur visite et restons à votre disposition à cet effet.
- Dans le cadre de la préparation de sa visite, l’enseignant ou l’encadrant peut bénéficier d’une entrée gratuite afin de venir visiter le site en amont de sa venue avec ses élèves. Merci de le signaler à l’accueil.
- Il est possible de pique-niquer au sein du site. Une salle, si disponible, peut vous être mise à disposition en cas de mauvais temps. Sinon il est possible de pique-niquer en extérieur à l’ombre. Merci d’en faire part lors de votre réservation.

QUELQUES CONSIGNES

- Les sacs à dos et cartables devront être laissés à l’accueil ou dans une salle mise à disposition.
- Pour le respect de tous les visiteurs, calme et discrétion sont de rigueur. Courses et glissades dans les salles et les escaliers sont formellement interdites.
- Les élèves sont sous la responsabilité des enseignants. Cette responsabilité ne peut en aucun cas être déléguée à un agent du site.
- Pour le confort de tous, merci de bien vouloir respecter les horaires de réservations. En cas de retard, les agents de la Maison de Garonne se réservent le droit de modifier le contenu des visites et/ou ateliers prévus.

7/ INFORMATIONS PRATIQUES

TARIFS

Boé : Scolaires/centres de loisirs/ IME

Visite commentée : 1,50€ par élève

Atelier : 3,50€ par élève

Hors Boé : Scolaires/centres de loisirs/ IME

Visite commentée : 2,50€ par élève

Atelier : 5€ par élève

Visite autonome* :

Gratuit - 18 ans

Accompagnateur : 5€

*Dans le cadre de la préparation de sa visite, l'enseignant ou l'encadrant peut bénéficier d'une entrée gratuite en amont de sa venue avec les élèves.

NB : La Maison de Garonne est adhérente au dispositif Pass Culture. Le Pass culture permet à un enseignant de financer des activités d'éducation artistique et culturelle pour sa classe de la sixième à la terminale des établissements publics ou privés sous contrat.

HORAIRES ET JOURS D'OUVERTURE SCOLAIRES*

- Janvier, février, mars, avril, novembre et décembre :

Ouvert du lundi au vendredi de 8h30 à 12h30 et 13h30 à 17h30 (fermé samedi et dimanche)

- Mai, juin, juillet, août, septembre et octobre :

Ouvert du mardi au samedi de 9h* à 12h30 et 13h30 à 18h (fermé lundi et dimanche)

*Horaires possiblement aménageables

PAUSE MÉRIDienne

Le pique-nique est possible sur place, soit en extérieur (espace ombragé) soit en intérieur en cas de mauvais temps et de disponibilité de la salle (merci d'en faire la demande lors de votre réservation).

CONTACT/RÉSERVATION

maison-garonne@ville-boe.fr

05.53.98.65.61

ADRESSE

11 rue Lacassagne

47550 BOÉ

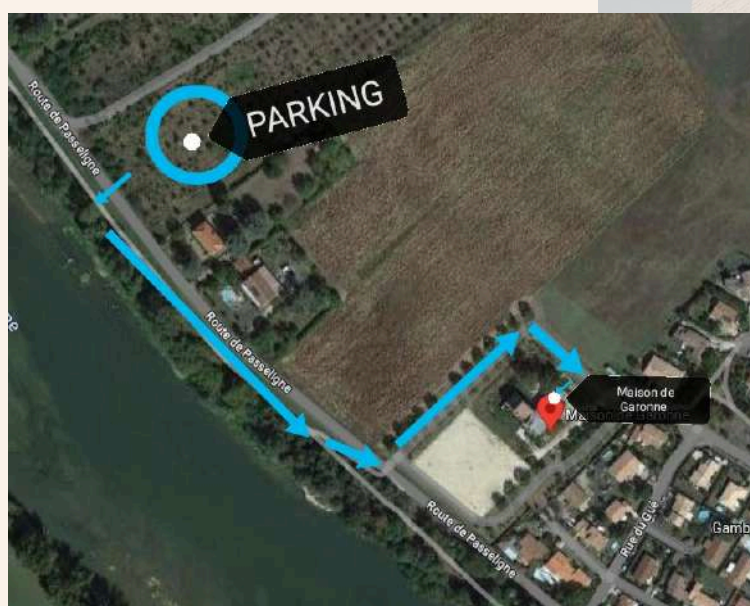


INFORMATIONS PRATIQUES (SUITE)

PLAN D'ACCÈS ET PARKING



Le parking se situe à 300 mètres en amont de la Maison de Garonne, sur la route de Passeligne. Un accès sécurisé est aménagé pour relier le parking au site via deux passages piétons. L'accès emprunte la voie verte en bord de Garonne :







MAISON DE GARONNE

11 rue Lacassagne, 47550 BOË
maison-garonne@ville-boe.fr
05.53.98.65.61

www.maisongaronne.ville-boe.fr/

